



PROVINCIA DE SANTA FE  
Ministerio de Salud

## **Sala de Situación de Salud**

### **Breve Informe de Situación Socio Sanitaria**

#### **Localidad: San Martín de las Escobas**

**Gobernador:** Dr. Antonio Bonfatti

**Ministro de Salud:** Dr. Miguel Ángel Cappelletto

**Secretario de Salud:** Dr. Miguel González

**Directora Provincial de Planificación, Control de Gestión y Estadísticas:** Dra. Raquel Musso

**Directora Provincial de Promoción y Prevención de la Salud:** Dra. Andrea Uboldi

**Coordinadores de Nodo Salud Región Rosario:** Dra. Marcela Nuccetelli y Dr. Gustavo Englander.

**Coordinación de Información Estadística:** Lic. Cristian Godoy

**Coordinación de Información Epidemiológica:** Lic. Cecilia Moyano

**Equipo de Sala de situación:** Dra. Gabriela O'Toole, Antropóloga Claudia Cisneros, Dr. Hugo Boggio, Lic. Luciana Vidal, Lic. María Luz Torres, Dra. Sonia Muro, Lic. Valeria Bartolomé, Sr. Emanuel Pérez, Lic. Jezabel Almada, Srta. Paula Olivera, Srta. María Sol Panozzo, Pablo Cruz, Sra. Silvia Isaurralde, Mgr. Paulina Díaz Prieto, Dra. Laura Bergues, Dr. Juan Herrmann.

Santa Fe, Septiembre 2013

La serie de Informes Breves de Situación Socio Sanitaria elaborado para cada localidad de la provincia por la Sala de Situación del Ministerio de Salud, tiene por objeto acercar a los trabajadores de salud de los espacios locales (coordinadores de Subregión, Directores de Hospitales y Centros de salud y trabajadores en general) información referida a dicho espacio-territorio.

Continuando con la lógica de los Informes periódicos elaborados por la Sala de Situación, este Informe Breve por Localidad respeta la estructura general de aquel, con una primera sección dedicada a describir las características socio demográficas de la población (Población total, por sexos, por edad y población con Obra social), una segunda sección que aborda las problemáticas de salud-enfermedad-cuidado desde la perspectiva de las internaciones (cantidad de egresos producidos por la localidad en los hospitales públicos provinciales, motivos y lugares de internación, condición al egreso, condición de Obra social, etc.), una tercer sección donde se analiza la producción de consultorio externo de los servicios locales, y una cuarta sección dedicada al análisis de las actividades de vigilancia epidemiológicas por los servicios locales (notificación al Sistema Nacional de Vigilancia de la Salud a través de condensado del C2).

Para su elaboración se recurrió a las siguientes fuentes de información: I) Sistema Información de Salud del Ministerio de la provincia (SIMS) coordinado por la Dirección General de Estadística de Salud; II) Sistema Nacional de Vigilancia de la Salud (SNVS) dependiente del Ministerio de Salud de la Nación; III) Sistema de Información de Centros de Atención Primaria (SICAP) y IV) Institutos Provincial y Nacional de Estadísticas y Censos (IPEC e INDEC)

De ningún modo el Informe Breve de Situación Socio Sanitaria pretende erigirse en un análisis completo y acabado de la situación de salud-enfermedad-cuidados de la población de cada localidad. Se deduce de lo expuesto que muchos aspectos, problemáticas, fuentes y datos no han sido contemplados. Por el contrario, el objetivo es invitar a la reflexión en los espacios locales de gestión (reuniones de Equipos de salud, reuniones de Subregión, etc.), ámbito más adecuado para la elaboración y actualización sistemática de un Análisis de Situación que se adecue a la población del territorio en cuestión.

Dado que el sentido último de la Sala de Situación es la producción de información para la gestión, a partir de lo cual y para que lo producido tenga valor de uso, el intercambio entre el equipo de Sala y los equipos de gestión debe ser estrecho y permanente. Es por ello que también queda abierta la posibilidad a que los diferentes trabajadores con funciones de gestión, sean éstos del nivel ministerial, territorial o de servicios, como los equipos de salud, agenden a la Sala de Situación inquietudes respecto a perspectivas y modos de análisis de la información según necesidades concretas.

Equipo de Sala de Situación.

## Contenido

Caracterización socio demográfica .....	4
UBICACIÓN GEOGRÁFICA .....	4
POBLACIÓN .....	4
OBRA SOCIAL .....	5
NECESIDADES BÁSICAS INSATISFECHAS (NBI) .....	6
Análisis de internaciones de residentes de San Martín de las Escobas en Hospitales Públicos de la Provincia. Año 2011 .....	7
Análisis de internaciones y atención de consultorio externo del servicio local: Hospital de San Martín de las Escobas .....	9
EGRESOS HOSPITALARIOS .....	9
CONSULTORIO EXTERNO .....	11
Notificación al sistema nacional de vigilancia en salud durante el año 2012.....	13

# CARACTERIZACIÓN SOCIO DEMOGRÁFICA

## UBICACIÓN GEOGRÁFICA

San Martín de las Escobas es una comuna del departamento San Martín, provincia de Santa Fe, República Argentina, en el km 152 de la Ruta 34. Límites: al norte, San Vicente; al sur Cañada Rosquín; al este con Colonia Belgrano y Santa Clara de Buena Vista y al oeste, Sastre y San Jorge.

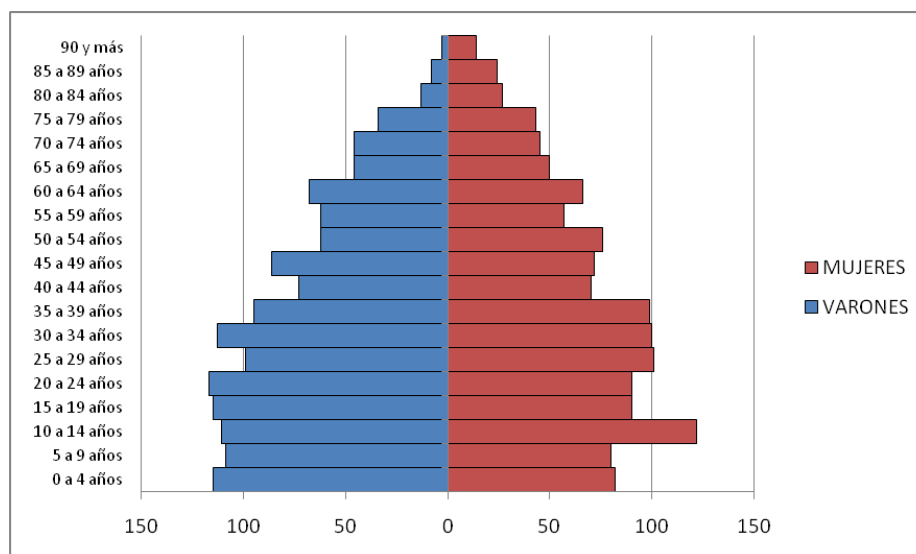
## POBLACIÓN

**Tabla n° 1: Población año 2010 basada en los datos censales del Censo Nacional de Población y Vivienda 2010**

<b>POBLACIÓN 2010</b>			
<b>EDAD</b>	<b>TOTAL</b>	<b>VARONES</b>	<b>MUJERES</b>
0 año	40	27	13
1 a 4 años	157	88	69
5 a 9 años	189	109	80
10 a 14 años	233	111	122
15 a 19 años	205	115	90
20 a 24 años	207	117	90
25 a 29 años	200	99	101
30 a 34 años	213	113	100
35 a 39 años	194	95	99
40 a 44 años	143	73	70
45 a 49 años	158	86	72
50 a 54 años	138	62	76
55 a 59 años	119	62	57
60 a 64 años	134	68	66
65 a 69 años	96	46	50
70 a 74 años	91	46	45
75 a 79 años	77	34	43
80 a 84 años	40	13	27
85 a 89 años	32	8	24
90 y más	17	3	14
<b>San Martín de las Escobas</b>	<b>2.683</b>	<b>1.375</b>	<b>1.308</b>

Fuente: INDEC - IPEC, Censo Nacional de Población, Hogares y Viviendas 2010.

**Gráfico n° 1: Pirámide Poblacional de la localidad de San Martín de las Escobas. Año 2010**



Fuente: INDEC - IPEC, Censo Nacional de Población, Hogares y Viviendas 2010.

Se observa una base ancha con mayor cantidad de población en el grupo etario de 10 a 14 años para las mujeres y de 0 a 5 años y de 20 a 24 para los varones.

A partir de los 39 años comienza a disminuir la población tanto para varones como para mujeres. A partir de los 75 años se observa mayor cantidad de mujeres que de varones.

## OBRA SOCIAL

Para el análisis de la población según cobertura de Obra Social se analizaron los datos obtenidos del Censo Nacional de Población, Hogares y Viviendas realizado en el año 2001 ya que aún no existe información del censo 2010 para esta variable a nivel localidad.

Se obtuvo el número total de varones y mujeres con y sin Obra Social y el porcentaje que estos representan. Para un mejor análisis se dividieron los grupos etáreos en menores de 14 años (población infantil), entre 15 y 64 años (población adulta joven) y de 65 años y más (población adulta mayor).

**Tabla n° 2: Cobertura de Obra Social por sexo y grupo de edad.**

Grupo de edad	Varones					Mujeres				
	Total	Tiene	%	No tiene	%	Total	Tiene	%	No tiene	%
0 a 14 años	314	171	54,46%	143	45,54%	296	180	60,81%	116	39,19%
15 a 64 años	828	502	60,63%	326	39,37%	744	466	62,63%	278	37,37%
65 y mas años	133	110	82,71%	23	17,29%	203	186	91,63%	17	8,37%
Total	1275	783	61,41%	492	38,59%	1243	832	66,93%	411	33,07%

Fuente: INDEC - IPEC, Censo Nacional de Población, Hogares y Viviendas 2001.

Para la localidad de San Martín de las Escobas se observa que del total de varones (1275) el 61,41% tiene Obra Social, siendo las personas con 65 años o más el grupo etáreo con mayor cobertura (82,71%). Lo mismo ocurre con la población femenina; del total de mujeres (1243) el 66,93% tiene Obra Social, siendo las personas con 65 años o más el grupo etáreo con mayor cobertura (91,63%).

## NECESIDADES BÁSICAS INSATISFECHAS (NBI)<sup>1)</sup>

Para el análisis de la población con NBI se analizaron los datos obtenidos del Censo Nacional de Población, Hogares y Viviendas realizado en el año 2010.

**Tabla n° 3: Población con NBI. Total y porcentaje.**

<b>Población en Hogares sin NBI</b>	2553	96%
<b>Población en Hogares con NBI</b>	107	4%

**Grafico n° 2: Población con NBI. Total y porcentaje.**



Fuente: INDEC - IPEC, Censo Nacional de Población, Hogares y Viviendas 2010

Para la localidad de San Martín de las Escobas en el año 2010, el 4% de la población que vivía en hogares poseía alguna NBI, lo que equivale a un total de 107 personas. Con respecto al 2001 se redujo un 1,8% la población en hogares con NBI.

<sup>1</sup> La población con NBI es aquella que presenta al menos uno de los siguientes indicadores de privación:

NBI 1- Hacinamiento: población en hogares que tuvieran más de tres personas por cuarto.

NBI 2- Vivienda: población en hogares que habitaran en una vivienda de tipo inconveniente (pieza de inquilinato, vivienda precaria u otro tipo).

NBI 3 - Condiciones Sanitarias: población en hogares que no tuvieran ningún tipo de retrete.

NBI 4 - Asistencia Escolar: población en hogares que tuvieran algún niño en edad escolar que no asista a la escuela.

NBI 5 - Capacidad de Subsistencia: población en hogares que tuvieran 4 ó más personas por miembro ocupado y, además, cuyo jefe tuviera baja educación.

## **ANÁLISIS DE INTERNACIONES DE RESIDENTES DE SAN MARTIN DE LAS ESCOBAS EN HOSPITALES PÚBLICOS DE LA PROVINCIA. AÑO 2011**

Se analizaron las internaciones de residentes de San Martín de las Escobas ocurridos en efectores públicos. En el año 2011 se internaron 180 personas de las cuales 19 fueron menores de 15 años y 161 mayores de esta edad.

La distribución de internaciones según pertenencia a obra social fue la siguiente:

**Tabla n° 4: Distribución de Internaciones hospitalarias provinciales según pertenencia a Obra Social. Hospital de S. Martín de las Escobas. Año 2011.**

<b>Obra social</b>	<b>Total</b>
Ninguna	167
Obra Social y Privado	13
<b>Total</b>	<b>180</b>

Fuente: Dirección Provincial Estadísticas de Salud, Ministerio de Salud. SIMS. Elaboración: SDSS

Respecto a los efectores utilizados en estas internaciones se puede observar la siguiente tabla:

**Tabla n° 5: Distribución de Egresos según efector provincial. Año 2011.**

<b>NOMBRE DEL EFECTOR</b>	<b>TOTALES</b>	<b>%</b>
EL TREBOL HOSPITAL	2	1%
SAN JORGE HOSPITAL	22	12%
SAN MARTIN DE LAS ESCOBAS HOSP.	156	87%
<b>TOTALES</b>	<b>180</b>	<b>100%</b>

Fuente: Dirección Provincial Estadísticas de Salud, Ministerio de Salud. SIMS. Elaboración: SDSS

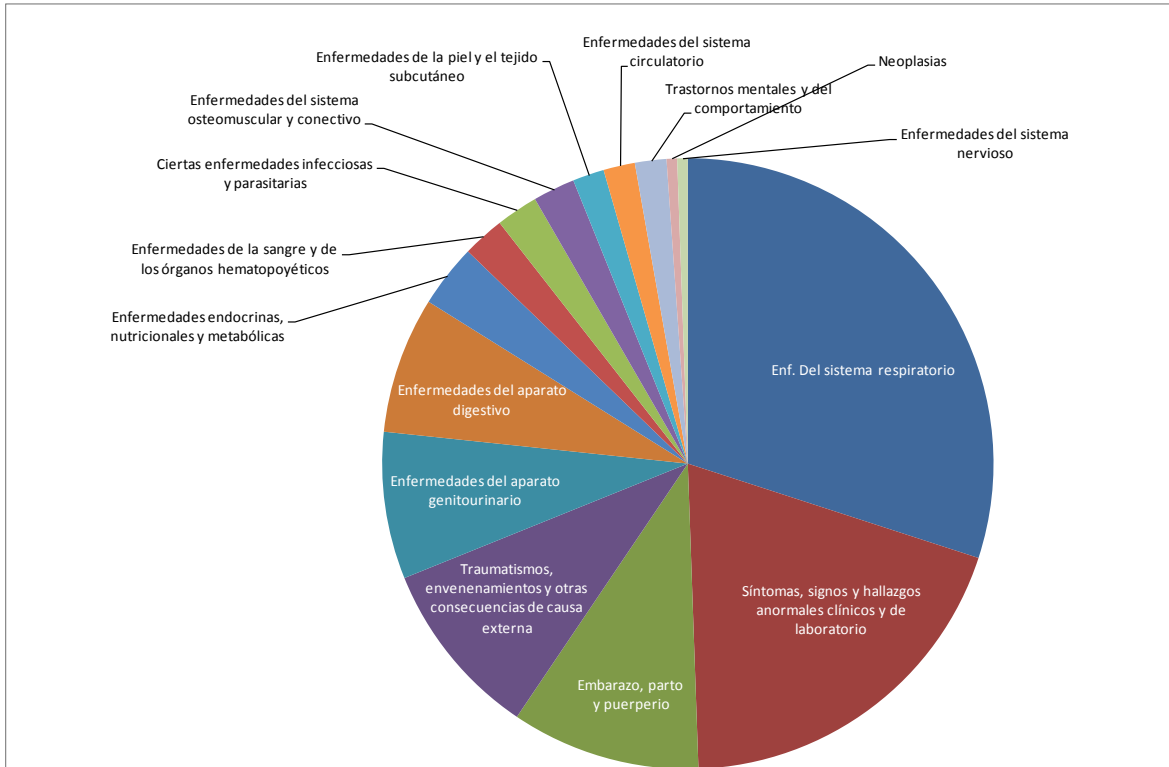
En estos efectores provinciales se utilizaron los siguientes servicios según especialidad médica:

**Tabla n° 6: Distribución de egresos según servicios hospitalarios utilizados. Año 2011.**

<b>Nombre del Efector</b>	<b>Clínica General, Medicina General</b>	<b>Se Ignora</b>	<b>Terapia Intensiva</b>	<b>Total general</b>
EL TREBOL HOSPITAL	0	1	1	2
SAN JORGE HOSPITAL	21	0	1	22
SAN MARTIN DE LAS ESCOBAS HOSP.	156	0	0	156
<b>Total general</b>	<b>177</b>	<b>1</b>	<b>2</b>	<b>180</b>

Fuente: Dirección Provincial Estadísticas de Salud, Ministerio de Salud. SIMS. Elaboración: SDSS

**Grafico n°3: Distribución de egresos de residentes de San Martín de las Escobas según grupos de causas. Año 2011**



Fuente: Dirección Provincial Estadísticas de Salud, Ministerio de Salud. SIMS. Elaboración: SDSS

Se observa el predominio de las causas respiratorias (30%) como motivo principal de internación. Le siguen los síntomas y signos (que incluyen dolores abdominales “abdomen agudo” y pelvianos) con el 19%, seguidos por las causas obstétricas (10%) y los traumatismos (9%) en tercer y cuarto lugar respectivamente.



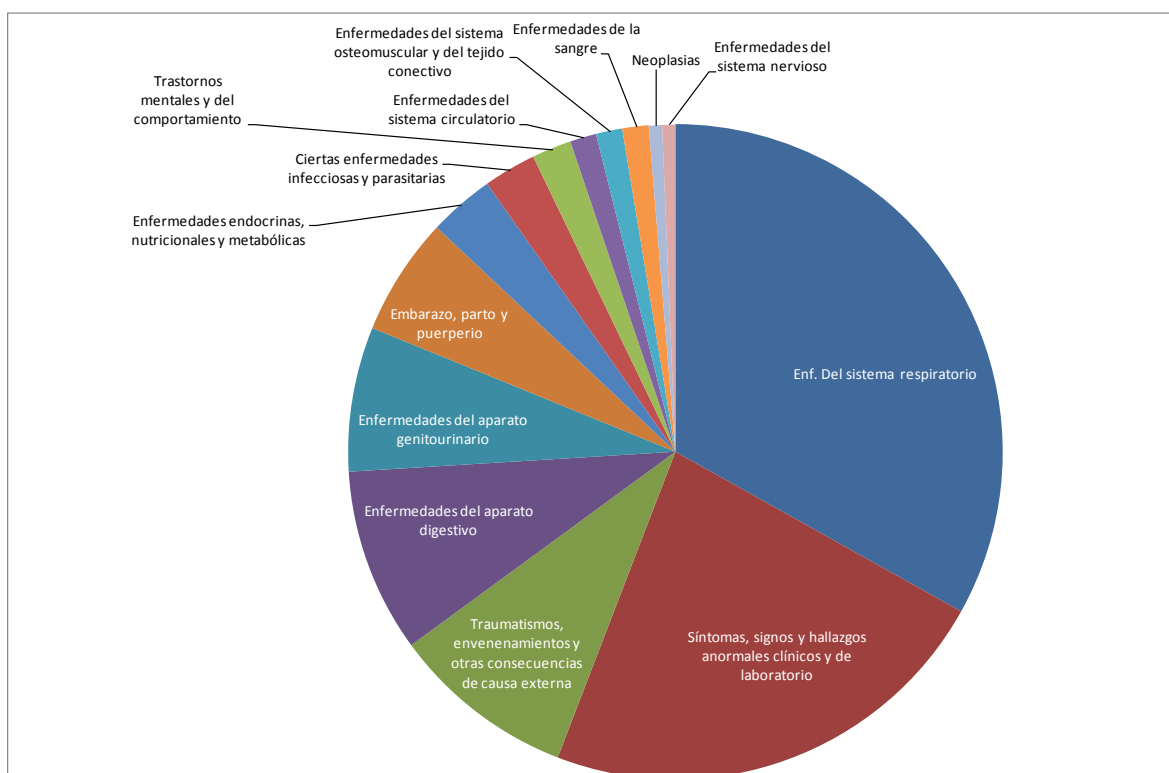
# **ANÁLISIS DE INTERNACIONES Y ATENCIÓN DE CONSULTORIO EXTERNO DEL SERVICIO LOCAL: HOSPITAL DE SAN MARTIN DE LAS ESCOBAS**

## EGRESOS HOSPITALARIOS

En el año 2011 se registraron 160 internaciones en el Hospital de San Martín de las Escobas (incluyendo residentes de otras localidades (4 personas)). Se analiza a continuación sus características según edad, condición de obra social y grupos de causa de internación.

De los 160 egresos ninguno contaba con obra social. De los mismos 140 eran mayores de 15 años y 20 menores de 14 (6 menores de un año). A continuación se presenta su distribución según grupos de causas:

**Grafico n°4: Distribución de egresos según grupos de causas. Hospital de S. Martín de las Escobas. Año 2011**



Fuente: Dirección Provincial Estadísticas de Salud, Ministerio de Salud. SIMS. Elaboración: SDSS

Las primeras causas de internación son similares a las observadas para todos los residentes internados en distintos establecimientos públicos de la provincia: Respiratorias (33%) y Síntomas (23%). Los egresos por traumatismos y enfermedades del aparato digestivo representan cada uno un 9% del total de egresos ocurridos en el hospital local.

Respecto a las causas externas (violentas) de internación se presentan en la siguiente tabla:

**Tabla n° 7: Distribución de egresos según causas externas. . Hospital de S. Martín de las Escobas. Año 2011.**

<b>Causas Externas</b>	<b>Total</b>
ACCIDENTES	13
AGRESIONES	1
AUTOINFLIGIDAS	1
<b>Total</b>	<b>15</b>

Fuente: Dirección Provincial Estadísticas de Salud, Ministerio de Salud. SIMS. Elaboración: SDSS

Se observa el predominio de causas accidentales de las cuales 5 fueron por accidentes de motociclistas y 7 caídas en distintas circunstancias (vivienda, área de deporte, edificio en construcción).

A continuación se presentan los procedimientos quirúrgicos efectuados en el establecimiento:

**Tabla n° 8: Distribución de egresos según procedimiento quirúrgico realizado. . Hospital de S. Martín de las Escobas. Año 2011.**

<b>Procedimiento quirúrgico</b>	<b>Total</b>
ARTROPLASTÍA DE CADERA	2
CESÁREA	1
COLECISTECTOMÍA	1
OTROS PROCEDIMIENTOS DE ESCISIÓN SOBRE ÚTERO	1
<b>Total</b>	<b>5</b>

Fuente: Dirección Provincial Estadísticas de Salud, Ministerio de Salud. SIMS. Elaboración: SDSS

## CONSULTORIO EXTERNO

Se analiza a continuación la información correspondiente a la atención realizada por el establecimiento local en su consultorio externo. Para esto se utiliza como fuente el Sistema de Información de Centros de Salud (SICAP) para el periodo enero a agosto del 2013.

Vale aclarar que la información es la producida por el propio servicio quienes cargan de forma descentralizada sus atenciones y a la fecha de realización de este informe se encuentran cargando sistemáticamente.

A continuación se presentan algunos de los datos que se pueden obtener a través del SICAP.

**Tabla n°9: Resumen de atenciones realizadas en el período. Hospital de S. Martin de las Escobas. Periodo enero-agosto 2013**

<b>Total inscriptos (adscripto)</b>	<b>Meses informados</b>	<b>Total consultas</b>	<b>Pacientes atendidos</b>	<b>Promedio consultas por paciente</b>
1196	8	1989	648	3,07

Fuente: Dirección Provincial Estadísticas de Salud, Ministerio de Salud. SICAP. Fecha de consulta: 9 de septiembre de 2013. Elaboración: SDSS

En los 8 meses informados (se excluye el mes en curso) se realizaron 1989 consultas correspondiendo en promedio 3.07 consultas por paciente.

A su vez, el promedio de consultas mensuales es de 247 y el grupo etario que más consultas realiza en el establecimiento es el mayor de 15 años (1555 consultas). Los menores de 14 presentan 433 consultas en el periodo. A continuación se expone la información desagregada por mes y grupo etario.

**Tabla n°10: Atenciones realizadas en el período según grupo de edad. Hospital de S. Martin de las Escobas. Periodo enero-agosto 2013**

<b>Mes</b>	<b>&lt;1 año</b>	<b>1</b>	<b>2 a 4</b>	<b>5 a 9</b>	<b>10 a 14</b>	<b>15 a 49</b>	<b>50 y mas</b>	<b>Sin Edad</b>	<b>TOTAL</b>
Enero	8	2	5	7	11	108	115	1	257
Febrero	8	7	0	4	12	61	112	0	204
Marzo	7	6	7	26	22	111	104	0	283
Abril	6	7	8	44	31	87	108	0	291
Mayo	5	6	7	23	20	79	106	0	246
Junio	4	3	4	12	17	107	116	0	263
Julio	3	1	1	2	2	50	36	0	95
Agosto	20	16	11	22	22	125	127	0	343
Septiembre	1	0	0	2	1	1	2	0	7
<b>TOTAL</b>	<b>62</b>	<b>48</b>	<b>43</b>	<b>142</b>	<b>138</b>	<b>729</b>	<b>826</b>	<b>1</b>	<b>1989</b>

Fuente: Dirección Provincial Estadísticas de Salud, Ministerio de Salud. SICAP. Fecha de consulta: 9 de septiembre de 2013. Elaboración: SDSS.

**Tabla n°11: Atenciones realizadas en el período según servicio utilizado y grupo de edad. . Hospital de S. Martín de las Escobas. Periodo enero-agosto 2013**

<b>Servicio</b>	<b>&lt;1 año</b>	<b>1</b>	<b>2 a 4</b>	<b>5 a 9</b>	<b>10 a 14</b>	<b>15 a 49</b>	<b>50 y mas</b>	<b>Sin Edad</b>	<b>Total</b>
<b>Medicina General</b>	23	22	21	84	76	324	615	0	<b>1165</b>
<b>Clínica medica</b>	38	26	22	58	57	261	176	1	<b>639</b>
<b>Ginecología</b>	1	0	0	0	5	144	35	0	<b>185</b>
<b>Total</b>	<b>62</b>	<b>48</b>	<b>43</b>	<b>142</b>	<b>138</b>	<b>729</b>	<b>826</b>	<b>1</b>	<b>1989</b>

Fuente: Dirección Provincial Estadísticas de Salud, Ministerio de Salud. SICAP. Fecha de consulta: 9 de septiembre de 2013. Elaboración: SDSS

Se observa que el servicio más consultado es el de medicina general, seguido por clínica médica y ginecología.

## **NOTIFICACIÓN AL SISTEMA NACIONAL DE VIGILANCIA EN SALUD DURANTE EL AÑO 2011**

Se presenta finalmente los eventos de notificación obligatoria informados al Sistema De Vigilancia En Salud (SNVS). Se selecciona este año por ser el año que se analizaron los egresos hospitalarios.

**Tabla n°12: Notificación obligatoria de eventos (Totales). Hospital de S. Martín de las Escobas. Año 2011.**

<b>Patología</b>	<b>&lt;1</b>	<b>1</b>	<b>2a4</b>	<b>5a9</b>	<b>10a14</b>	<b>15a24</b>	<b>25a34</b>	<b>35a44</b>	<b>45a64</b>	<b>65 y +</b>	<b>S/E</b>	<b>Total</b>
Hidatidosis						1						<b>1</b>
Intoxicación Por Plaguicidas De Uso Domestico		1										<b>1</b>
Sífilis Temprana						1					2	<b>3</b>
Accidentes Del Hogar			2	2	1	1	1	1	1			<b>9</b>
Accidentes Sin Especificar			1	1	1	6	3	1		1		<b>14</b>
Accidentes Viales				1	2	12	8	3	4	1		<b>31</b>
Bronquiolitis < 2 Años	5	3										<b>8</b>
Diarreas			1	3	3	2	1	3	1	4		<b>18</b>
Enfermedad Tipo Influenza (Eti)												<b>0</b>
Intoxicación Por Otros Tóxicos												<b>0</b>
Ira Internada (Irag)												<b>0</b>
Neumonía			1				1		1			<b>3</b>
Poliomielitis: Parálisis Fláccida Aguda < 15 Años												<b>0</b>
Rubeola												<b>0</b>
Rubeola Congénita												<b>0</b>
Sarampión												<b>0</b>
Supuración Genital No Gonocócica Y Sin Especificar												<b>0</b>
Tétanos Neonatal												<b>0</b>
Varicela	1	2	1	2								<b>6</b>
Dengue Agrupado												<b>0</b>
Intoxicación Por Pesticidas Clorados												<b>0</b>
Intoxicación Por Pesticidas Fosforados												<b>0</b>
Síndrome Febril Inespecífico								1				<b>1</b>

Fuente: SNVS, fecha de consulta: 9 de septiembre de 2013